

# DIUNA

Dataheets

Designed by  
Megstyl in Poland



# Produkty



**4753**

5905214921323

DIUNA Komoda z kominkiem  
160cm Biały Mat / Biały Połysk +  
LED


1600 x 900 x 350



**2333**

5905214921323

DIUNA Komoda z kominkiem  
160cm Biały Mat / Biały Połysk  
1600 x 900 x 350




**4754**

5905214921330

DIUNA Komoda z kominkiem  
160cm Czarny Mat / Czarny  
Połysk + LED

1600 x 900 x 350



**2334**

5905214921330

DIUNA Komoda z kominkiem  
160cm Czarny Mat / Czarny  
Połysk

1600 x 900 x 350


---

# DIUNA Komoda z kominkiem 160cm Biały Mat / Biały Połysk + LED

Identyfikator produktu: 4753

Ean: 5905214921323

Wymiary: 1 600 mm x 900 mm x 350 mm



↓ Pobierz zdjęcia

↓ Pobierz instrukcję

## Paczki

#	Indeks	SKU	Ilość	Długość	Szerokość	Wysokość	Objętość	Waga	Rozmiar palety	Ilość paletowa	Waga palety
1	DIUNA-01-BMBP-01	11000000000000000633	1	168 cm	42 cm	12 cm	0,064 m <sup>3</sup>	29 kg	1 200 mm x 1 000 mm	20	580 kg
2	DIUNA-01-BMBP-02	11000000000000000637	1	97 cm	48 cm	14 cm	0,05 m <sup>3</sup>	28 kg	1 200 mm x 1 000 mm	20	560 kg

## Parametry

Kominek elektryczny	
Kominek - szerokosc	-
Kominek - kolor wkładu komikowego	czarny
Kominek - moc grzałki	-
Kominek - czy posiada sterowanie pilotem	tak
Kominek - ilosc poziomow intensywnosci plomienia	5
Kominek - rodzaj baterii do pilota	AAA
Kominek - ilosc baterii do pilota	2
Kominek - kolory plomieni	niebieski czerwony roz
Kominek - czy ma funkcje grzania	tak
Kominek - temp. grzania - min.	-
Kominek - temp. grzania - max.	-
Kominek - czy baterie do pilota sa w zestawie	tak
Kominek - zywotnosc	-
Kominek - rodzaj	elektryczny
Kominek - czy programowalny czas pracy	tak
Kominek - material przedniego panelu	szyba hartowana
Kominek - wykonczenie przedniego panelu	polysk
Kominek - waga	-

Ściana tylna	
Ściana tylna - montaz	wpuszczana
Ściana tylna - material	HDF
Ściana tylna - grubosc	3
Ściana tylna - kolor od przodu	biały
Ściana tylna - kolor od tyłu	surowy

Korpus	
Korpus - material	plyta wiorowa
Korpus - grubosc materialu	16
Korpus - wykonczenie z zewnatrz material	Laminat
Korpus - material na wykonczenie od wewnatrz	Laminat
Korpus obrzeze - material	PCV
Korpus obrzeze - grubosc	0,6
Korpus material - kolor od przodu	biały
Korpus - kolor od tyłu	biały
Korpus material wykonczenie od przodu	mat
Korpus - material na wykonczenie od tyłu	mat
Korpus obrzeze - kolor	-
Korpus materiał - producent płyty	-
Korpus materiał - kod producenta	-

Drzwi	
Drzwi - ilosc	2
Drzwi - system otwierania	push to open
Drzwi - z ktorej strony montowane	lewostronny prawostronny
Drzwi - kolor	biały

Fronty	
Fronty - material	plyta mdf
Fronty - grubosc	18
Fronty obrzeze - material	-
Fronty obrzeze - grubosc	-
Fronty - styl (wzor)	front frezowany
Front - material na wykonczenie z zewnatrz	Folia

Fronty	
Front - material na wykonczenie od wewnatrz	Laminat
Front - kolor od wewnatrz	biały
Front - kolor od zewnatrz	biały
Front - wykonczenie	polysk
Front materiał - producent płyty	-
Front materiał - kod producenta	-

Fronty przeszklone	
Front przeszklony - grubosc szkła	4
Front przeszklony - hartowanie szkła	tak
Front przeszklony - kolor	biały
Front przeszklony - wzor	gladkie
Front przeszklony - wykonczenie krawedzi	polerowana
Front przeszklony - rodzaj szkła	przezroczyste
Front przeszklony - stopien przyciemnienia	przezroczyste (80-100%)

Półka szklana	
Polka szklana - rodzaj szkła	przezroczyste
Polka szklana - grubosc szkła	5
Polka szklana - maksymalne obciazenie	3 kg
Polka szklana - ilosc	4

Zawiasy	
Zawias - rodzaj	puszkowy
Zawias - cichy domyk	tak

Oświetlenie	
Oświetlenie - rodzaj	LED

Oświetlenie	
Oświetlenie - klasa energetyczna	-
Oświetlenie - ilość lumenów na metr kwadratowy	200 lm
Oświetlenie - temperatura barwy w kelwinach	4 000 kelwin
Oświetlenie - moc zasilacza	3,6 wat
Oświetlenie - sposób montażu	wciskane

Oświetlenie	
Oświetlenie - rodzaj wyłącznika	pilot
Kolor	-

Montaż	
Montaż - czy zawiera zestaw do montażu do ściany	tak

Montaż	
Montaż - stojący / wiszący	stojący
Montaż - czy wymaga montażu do ściany	tak


Ślizgacz (noga)	
Ślizgacze - kolor	czarny
Ślizgacze - ilość	5

# DIUNA Komoda z kominkiem 160cm Biały Mat / Biały Połysk

Identyfikator produktu: 2333

Ean: 5905214921323

Wymiary: 1 600 mm x 900 mm x 350 mm



↓ Pobierz zdjęcia

↓ Pobierz instrukcję

## Paczki

#	Indeks	Sku	Ilość	Długość	Szerokość	Wysokość	Objętość	Waga	Rozmiar palety	Ilość paletowa	Waga palety
1	DIUNA-01-BMBP-01	11000000000000000633	1	168 cm	42 cm	12 cm	0,064 m3	29 kg	1 200 mm x 1 000 mm	20	580 kg
2	DIUNA-01-BMBP-02	11000000000000000637	1	97 cm	48 cm	14 cm	0,05 m3	28 kg	1 200 mm x 1 000 mm	20	560 kg
3	EF-800100-01	110000000000000007450	1	85 cm	45 cm	12 cm	0,046 m3	12 kg	1 200 mm x 800 mm	25	300 kg

## Parametry

Kominek elektryczny	
Kominek - szerokosc	-
Kominek - kolor wkładu komikowego	czarny
Kominek - moc grzałki	-
Kominek - czy posiada sterowanie pilotem	tak
Kominek - ilosc poziomow intensywnosci plomienia	5
Kominek - rodzaj baterii do pilota	AAA
Kominek - ilosc baterii do pilota	2
Kominek - kolory plomieni	niebieski czerwony roz
Kominek - czy ma funkcje grzania	tak
Kominek - temp. grzania - min.	-
Kominek - temp. grzania - max.	-
Kominek - czy baterie do pilota sa w zestawie	tak
Kominek - zywtnosc	-
Kominek - rodzaj	elektryczny
Kominek - czy programowalny czas pracy	tak
Kominek - material przedniego panelu	szyba hartowana
Kominek - wykonczenie przedniego panelu	polysk
Kominek - waga	-

Ściana tylna	
Sciana tylna - montaz	wpuszczana
Sciana tylna - material	HDF
Sciana tylna - grubosc	3
Sciana tylna - kolor od przodu	biały
Sciana tylna - kolor od tyłu	surowy

Korpus	
Korpus - material	plyta wiorowa
Korpus - grubosc materialu	16
Korpus - wykonczenie z zewnatrz material	Laminat
Korpus - material na wykonczenie od wewnatrz	Laminat
Korpus obrzeze - material	PCV
Korpus obrzeze - grubosc	0.6
Korpus material - kolor od przodu	biały
Korpus - kolor od tyłu	biały
Korpus material wykonczenie od przodu	mat
Korpus - material na wykonczenie od tyłu	mat
Korpus obrzeze - kolor	-
Korpus material - producent płyty	-
Korpus material - kod producenta	-

Drzwi	
Drzwi - ilosc	2
Drzwi - system otwierania	push to open
Drzwi - z ktorej strony montowane	lewostronny prawostronny
Drzwi - kolor	biały

Fronty	
Fronty - material	plyta mdf
Fronty - grubosc	18
Fronty obrzeze - material	-
Fronty obrzeze - grubosc	-
Fronty - styl (wzor)	front frezowany
Front - material na wykonczenie z zewnatrz	Folia
Front - material na wykonczenie od wewnatrz	Laminat

Fronty	
Front - kolor od wewnatrz	biały
Front - kolor od zewnatrz	biały
Front - wykonczenie	polysk
Front material - producent płyty	-
Front material - kod producenta	-

Fronty przeszkłone	
Front przeszkłony - grubosc szkła	4
Front przeszkłony - hartowanie szkła	tak
Front przeszkłony - kolor	biały
Front przeszkłony - wzor	gladkie
Front przeszkłony - wykonczenie krawedzi	polerowana
Front przeszkłony - rodzaj szkła	przezroczyste
Front przeszkłony - stopien przyciemnienia	przezroczyste (80-100%)

Półka szklana	
Polka szklana - rodzaj szkła	przezroczyste
Polka szklana - grubosc szkła	5
Polka szklana - maksymalne obciazenie	3 kg
Polka szklana - ilosc	4

Zawiasy	
Zawias - rodzaj	puszkowy
Zawias - cichy domyk	tak

Oświetlenie	
Oświetlenie - rodzaj	LED
Oświetlenie - klasa energetyczna	-
Oświetlenie - ilosc lumenow na metr kwadratowy	200 lm

<b>Oświetlenie</b>	
Oświetlenie - temperatura barwy w kelwinach	<b>4 000 kelwin</b>
Oświetlenie - moc zasilacza	<b>3,6 wat</b>
Oświetlenie - sposob montazu	<b>wciskane</b>
Oświetlenie - rodzaj wylacznika	<b>pilot</b>
Kolor	-

<b>Montaż</b>	
Montaz - stojacy / wiszacy	<b>stojacy</b>
Montaz - czy wymaga montazu do sciany	<b>tak</b>
Montaz - czy zawiera zestaw do montazu do sciany	<b>tak</b>

<b>Ślizgacz (noga)</b>	
Slizgacze - kolor	<b>czarny</b>
Slizgacze - ilosc	<b>5</b>

# DIUNA Komoda z kominkiem 160cm Czarny Mat / Czarny Połysk + LED

Identyfikator produktu: 4754

Ean: 5905214921330

Wymiary: 1 600 mm x 900 mm x 350 mm



↓ Pobierz zdjęcia

↓ Pobierz instrukcję

## Paczki

#	Indeks	SKU	Ilość	Długość	Szerokość	Wysokość	Objętość	Waga	Rozmiar palety	Ilość paletowa	Waga palety
1	DIUNA-01-CMCP-01	110000000000000000634	1	168 cm	42 cm	12 cm	0,064 m3	29 kg	1 200 mm x 1 000 mm	20	580 kg
2	DIUNA-01-CMCP-02	110000000000000000638	1	97 cm	48 cm	14 cm	0,05 m3	28 kg	1 200 mm x 1 000 mm	20	560 kg

## Parametry

Kominek elektryczny	
Kominek - szerokosc	-
Kominek - kolor wkładu komikowego	czarny
Kominek - moc grzałki	-
Kominek - czy posiada sterowanie pilotem	tak
Kominek - ilosc poziomow intensywnosci plomienia	5
Kominek - rodzaj baterii do pilota	AAA
Kominek - ilosc baterii do pilota	2
Kominek - kolory plomieni	niebieski czerwony roz
Kominek - czy ma funkcje grzania	tak
Kominek - temp. grzania - min.	-
Kominek - temp. grzania - max.	-
Kominek - czy baterie do pilota sa w zestawie	tak
Kominek - zywnosc	-
Kominek - rodzaj	elektryczny
Kominek - czy programowalny czas pracy	tak
Kominek - material przedniego panelu	szyba hartowana
Kominek - wykonczenie przedniego panelu	polysk
Kominek - waga	-

Ściana tylna	
Sciana tylna - montaz	wpuszczana
Sciana tylna - material	HDF
Sciana tylna - grubosc	3
Sciana tylna - kolor od przodu	czarny
Sciana tylna - kolor od tyłu	surowy

Korpus	
Korpus - material	plyta wiorowa
Korpus - grubosc materialu	16
Korpus - wykonczenie z zewnatrz material	Laminat
Korpus - material na wykonczenie od wewnatrz	Laminat
Korpus obrzeze - material	PCV
Korpus obrzeze - grubosc	0.6
Korpus material - kolor od przodu	czarny
Korpus - kolor od tyłu	czarny
Korpus material wykonczenie od przodu	mat
Korpus - material na wykonczenie od tyłu	mat
Korpus obrzeze - kolor	-
Korpus materiał - producent płyty	-
Korpus materiał - kod producenta	-

Drzwi	
Drzwi - ilosc	2
Drzwi - system otwierania	push to open
Drzwi - z ktorej strony montowane	lewostronny prawostronny
Drzwi - kolor	czarny

Fronty	
Fronty - material	plyta mdf
Fronty - grubosc	18
Fronty obrzeze - material	-
Fronty obrzeze - grubosc	-
Fronty - styl (wzor)	front frezowany
Front - material na wykonczenie z zewnatrz	Folia

Fronty	
Front - material na wykonczenie od wewnatrz	Laminat
Front - kolor od wewnatrz	czarny
Front - kolor od zewnatrz	czarny
Front - wykonczenie	polysk
Front materiał - producent płyty	-
Front materiał - kod producenta	-

Fronty przeszkłone	
Front przeszkłony - grubosc szkła	4
Front przeszkłony - hartowanie szkła	tak
Front przeszkłony - kolor	czarny
Front przeszkłony - wzor	gladkie
Front przeszkłony - wykonczenie krawedzi	polerowana
Front przeszkłony - rodzaj szkła	przezroczyste
Front przeszkłony - stopien przyciemnienia	przezroczyste (80-100%)

Półka szklana	
Polka szklana - rodzaj szkła	przezroczyste
Polka szklana - grubosc szkła	5
Polka szklana - maksymalne obciazenie	3 kg
Polka szklana - ilosc	4

Zawiasy	
Zawias - rodzaj	puszkowy
Zawias - cichy domyk	tak

Oświetlenie	
Oświetlenie - rodzaj	LED

Oświetlenie	
Oświetlenie - klasa energetyczna	-
Oświetlenie - ilość lumenów na metr kwadratowy	200 lm
Oświetlenie - temperatura barwy w kelwinach	4 000 kelwin
Oświetlenie - moc zasilacza	3,6 wat
Oświetlenie - sposób montażu	wciskane

Oświetlenie	
Oświetlenie - rodzaj wyłącznika	pilot
Kolor	-

Montaż	
Montaż - czy zawiera zestaw do montażu do ściany	tak

Montaż	
Montaż - stojący / wiszący	stojący
Montaż - czy wymaga montażu do ściany	tak

Ślizgacz (noga)	
Ślizgacze - kolor	czarny
Ślizgacze - ilość	5

# DIUNA Komoda z kominkiem 160cm Czarny Mat / Czarny Połysk

Identyfikator produktu: 2334

Ean: 5905214921330

Wymiary: 1 600 mm x 900 mm x 350 mm



↓ Pobierz zdjęcia

↓ Pobierz instrukcję

## Paczki

#	Indeks	SKU	Ilość	Długość	Szerokość	Wysokość	Objętość	Waga	Rozmiar palety	Ilość paletowa	Waga palety
1	DIUNA-01-CMCP-01	110000000000000000634	1	168 cm	42 cm	12 cm	0,064 m3	29 kg	1 200 mm x 1 000 mm	20	580 kg
2	DIUNA-01-CMCP-02	110000000000000000638	1	97 cm	48 cm	14 cm	0,05 m3	28 kg	1 200 mm x 1 000 mm	20	560 kg
3	EF-800100-01	110000000000000007450	1	85 cm	45 cm	12 cm	0,046 m3	12 kg	1 200 mm x 800 mm	25	300 kg

## Parametry

Kominek elektryczny	
Kominek - szerokosc	-
Kominek - kolor wkładu komikowego	czarny
Kominek - moc grzałki	-
Kominek - czy posiada sterowanie pilotem	tak
Kominek - ilosc poziomow intensywnosci plomienia	5
Kominek - rodzaj baterii do pilota	AAA
Kominek - ilosc baterii do pilota	2
Kominek - kolory plomieni	niebieski czerwony roz
Kominek - czy ma funkcje grzania	tak
Kominek - temp. grzania - min.	-
Kominek - temp. grzania - max.	-
Kominek - czy baterie do pilota sa w zestawie	tak
Kominek - zywotnosc	-
Kominek - rodzaj	elektryczny
Kominek - czy programowalny czas pracy	tak
Kominek - material przedniego panelu	szyba hartowana
Kominek - wykonczenie przedniego panelu	polysk
Kominek - waga	-

Ściana tylna	
Sciana tylna - montaz	wpuszczana
Sciana tylna - material	HDF
Sciana tylna - grubosc	3
Sciana tylna - kolor od przodu	czarny
Sciana tylna - kolor od tyłu	surowy

Korpus	
Korpus - material	plyta wiorowa
Korpus - grubosc materialu	16
Korpus - wykonczenie z zewnatrz material	Laminat
Korpus - material na wykonczenie od wewnatrz	Laminat
Korpus obrzeze - material	PCV
Korpus obrzeze - grubosc	0.6
Korpus material - kolor od przodu	czarny
Korpus - kolor od tyłu	czarny
Korpus material wykonczenie od przodu	mat
Korpus - material na wykonczenie od tyłu	mat
Korpus obrzeze - kolor	-
Korpus materiał - producent płyty	-
Korpus materiał - kod producenta	-

Drzwi	
Drzwi - ilosc	2
Drzwi - system otwierania	push to open
Drzwi - z ktorej strony montowane	lewostronny prawostronny
Drzwi - kolor	czarny

Fronty	
Fronty - material	plyta mdf
Fronty - grubosc	18
Fronty obrzeze - material	-
Fronty obrzeze - grubosc	-
Fronty - styl (wzor)	front frezowany
Front - material na wykonczenie z zewnatrz	Folia

Fronty	
Front - material na wykonczenie od wewnatrz	Laminat
Front - kolor od wewnatrz	czarny
Front - kolor od zewnatrz	czarny
Front - wykonczenie	polysk
Front materiał - producent płyty	-
Front materiał - kod producenta	-

Fronty przeszklone	
Front przeszklony - grubosc szkła	4
Front przeszklony - hartowanie szkła	tak
Front przeszklony - kolor	czarny
Front przeszklony - wzor	gladkie
Front przeszklony - wykonczenie krawedzi	polerowana
Front przeszklony - rodzaj szkła	przezroczyste
Front przeszklony - stopien przyciemnienia	przezroczyste (80-100%)

Półka szklana	
Polka szklana - rodzaj szkła	przezroczyste
Polka szklana - grubosc szkła	5
Polka szklana - maksymalne obciazenie	3 kg
Polka szklana - ilosc	4

Zawiasy	
Zawias - rodzaj	puszkowy
Zawias - cichy domyk	tak

Oświetlenie	
Oświetlenie - rodzaj	<b>LED</b>
Oświetlenie - klasa energetyczna	-
Oświetlenie - ilość lumenów na metr kwadratowy	<b>200 lm</b>
Oświetlenie - temperatura barwy w kelwinach	<b>4 000 kelwin</b>
Oświetlenie - moc zasilacza	<b>3,6 wat</b>
Oświetlenie - sposób montażu	<b>wciskane</b>

Oświetlenie	
Oświetlenie - rodzaj wyłącznika	<b>pilot</b>
Kolor	-

Montaż	
Montaż - czy zawiera zestaw do montażu do ściany	<b>tak</b>

Montaż	
Montaż - stojący / wiszący	<b>stojący</b>
Montaż - czy wymaga montażu do ściany	<b>tak</b>

Ślizgacz (noga)	
Ślizgacze - kolor	<b>czarny</b>
Ślizgacze - ilość	<b>5</b>

## Załączniki

---



Wszystkie zdjęcia



Pobierz